

# Mujeres jóvenes y panorama de sus derechos en Bogotá

12 de agosto

El **55,5%** de las mujeres entre 18 y 26 años perciben su barrio como menos seguro o igual de inseguro que el resto de la ciudad

8

4 de cada 10 mujeres víctimas de violencia tienen entre 18 y 29 años

1

Las jóvenes (19-28 años) presentan una tasa de desempleo del **17,4%**, 2,5 puntos porcentuales más alta que la de los jóvenes (**14,9%**)

2

El **17,1%** de las mujeres entre 14 y 28 años, durante 2017, asistieron a la ciclovía, en contraste con el **24,6%** de los hombres

7

El **28,6%** de las mujeres que declararon en Bogotá haber sufrido lesiones personales psicológicas en el marco del conflicto armado tienen **entre 18 y 28 años**

3

Día  
Internacional  
de la  
Juventud

6

En 2017, el **60,9%** de las personas que no estudian ni trabajan son mujeres entre **15 y 24 años**, 21,8 puntos porcentuales más que los hombres

5

Del total de personas de 15 a 29 años que se encuentran en situación de discapacidad, el **37,9%** son mujeres y el **62,1%** hombres

4

En las **elecciones de 2018** (Congreso, Presidencia 1° y 2° vuelta), las mujeres jóvenes (18-30 años) representaron en promedio el **26,1%** del total de mujeres que votaron

Fuentes:

1. INMLCF, información 2017.
2. DANE, Gran Encuesta Integrada de Hogares, 2017.
3. Registro Único de Víctimas, Bogotá, 1984-2018.
4. Registraduría Nacional del Estado Civil.
5. Registro para la Localización y Caracterización de Personas con Discapacidad, Ministerio de Salud y Protección Social, Secretaría Distrital de Salud (última fecha de actualización: 12 de febrero de 2018).
6. DANE, Gran Encuesta Integrada de Hogares, 2017.
7. DANE, Encuesta Multipropósito 2017.
8. SDCRD, Encuesta Bienal de Culturas, 2013.  
Cálculos del OMEG, SDMujer.

**En Colombia**, una persona joven es aquella que tiene **entre 14 y 28 años** cumplidos y está en proceso de consolidación de su autonomía intelectual, física, moral, económica, social y cultural, la cual hace parte de una comunidad política y en ese sentido ejerce su ciudadanía  
(Ley Estatutaria 1622 de 2013 "Estatuto de Ciudadanía Juvenil", artículo 5)



UNA BOGOTÁ QUE GARANTIZA  
LOS DERECHOS DE LAS MUJERES,  
ES UNA BOGOTÁ MEJOR PARA TODAS

OMEG  
Observatorio de Mujeres  
y Equidad de Género de Bogotá

BOGOTÁ  
MEJOR  
PARA TODOS

# Mujeres jóvenes y panorama de sus derechos en Bogotá

## Día Internacional de la Juventud

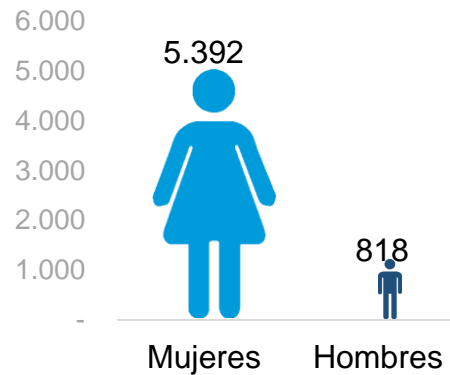
### 1. Vida libre de violencias

En 2017, **38 mujeres entre 18 y 29 años** murieron violentamente a manos de un tercero

En el **15,8%** de los casos, el presunto agresor fue **su pareja o expareja**

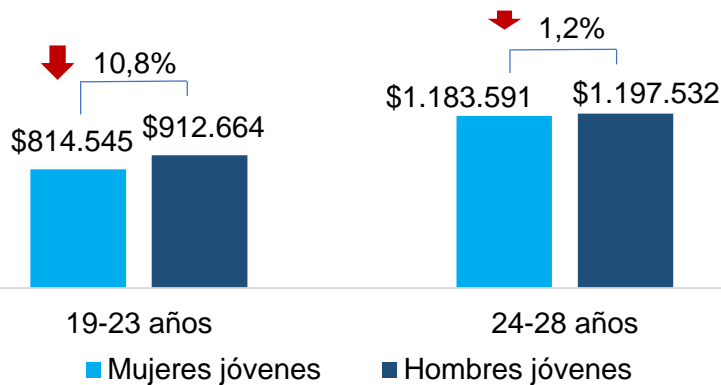
Fuente: INMLCF, información 2017. Cálculos del OMEG, SDMujer.

#### Número de casos de violencia física de pareja en personas entre 18 y 29 años. Bogotá, 2017



**52,8%** de los casos de violencia contra mujeres jóvenes corresponden a violencia de pareja

### Ingresos promedio según sexo y edad. Bogotá, 2017



### 2. Trabajo en condiciones de igualdad

**26,4%** es la tasa de informalidad fuerte de las mujeres jóvenes, **3 puntos porcentuales** superior a la registrada por los hombres jóvenes (23,4%)

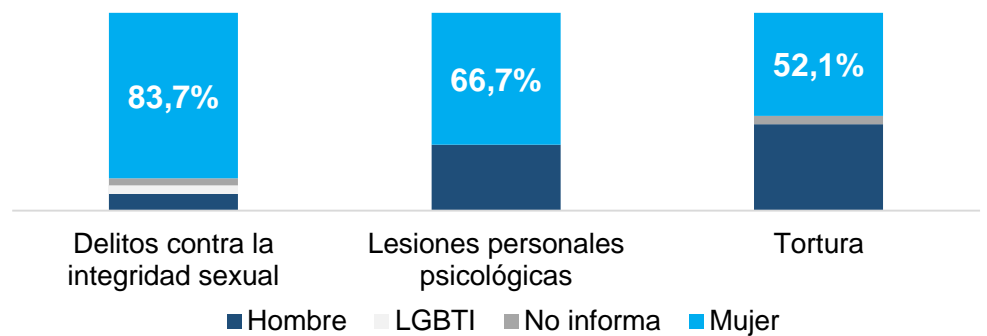
Las mujeres entre 19 y 23 años ganan el **10,8% menos** que los hombres de la misma edad

Fuente: DANE, GEIH 2017. Cálculos del OMEG SDMujer.

### 3. Paz y convivencia con equidad de género

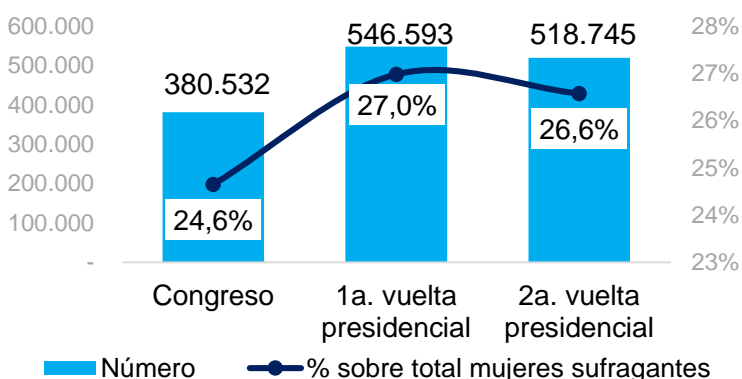
Entre 1984 y 2018, **412.592 mujeres** declararon en Bogotá haber sido víctimas del conflicto, de las cuales el **19,9%** corresponde a mujeres entre 18 y 28 años

#### Participación porcentual según hecho victimizante y sexo de personas entre 18 y 28 años. Bogotá, 1984-2018



Fuente: Registro Único de Víctimas, actualización de bases al 01 julio de 2018. Cálculos del OMEG, SDMujer.

#### Número y porcentaje de mujeres entre 18 y 30 años sufragantes en las elecciones de 2018. Bogotá



### 4. Participación y representación con equidad

El número de mujeres jóvenes que votaron en Bogotá se incrementó el **36,3%** entre las elecciones del Congreso y la segunda vuelta presidencial

Los mecanismos de participación más desconocidos por las mujeres jóvenes son el cabildo abierto y la iniciativa popular legislativa, pues solo los conocen el **27,5%** y el **38,0%** de ellas, respectivamente

Fuentes: Encuesta de Cultura Política 2017 y Registraduría Nacional del Estado Civil. Cálculos del OMEG, SDMujer.



UNA BOGOTÁ QUE GARANTIZA  
LOS DERECHOS DE LAS MUJERES,  
ES UNA BOGOTÁ MEJOR PARA TODAS

OMEG  
Observatorio de Mujeres  
y Equidad de Género de Bogotá



# Mujeres jóvenes y panorama de sus derechos en Bogotá

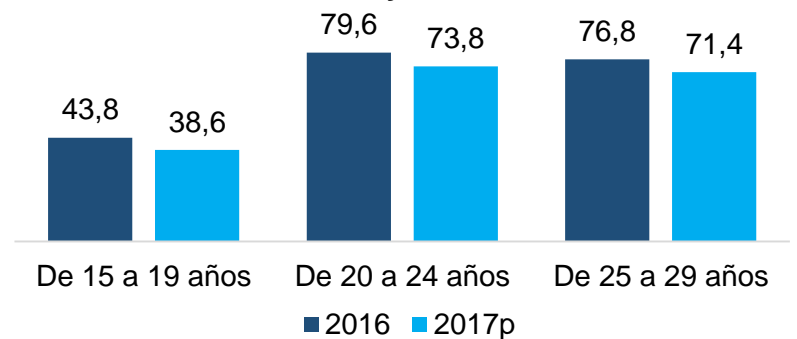
## Día Internacional de la Juventud

### 5. Salud plena

Las personas jóvenes son las que más abusan del consumo de sustancias psicoactivas. Del total de mujeres que abusaron de SPA en 2017, el **62,8%** tenían entre 14 y 26 años (SDS, VESPA).

Durante 2016, **6.948 mujeres de 15 a 29 años** se realizaron una interrupción voluntaria del embarazo. Esta cifra representa el 69,4% de los casos reportados en 2016, 2,2 puntos más alto que el registrado en 2015 (SDS, RIPS)

Tasas específicas de fecundidad. Bogotá, 2016 y 2017<sup>P</sup>



Fuente. DANE, Estadísticas vitales. Cálculos del OMEG, SDMujer.  
(<sup>P</sup>): preliminar.

Años promedio de escolaridad para población de 15 años y más según sexo y edad, 2017

Rango de edad	Mujeres	Hombres
15 a 24	11,3	10,7
25 a 34	12,5	12,0
35 a 44	11,7	11,3
45 a 54	9,9	10,2
55 a 64	8,8	9,2
65 y más	6,6	7,7

Fuente: GEIH, 2017. Cálculos del OMEG, SDMujer.

### 6. Educación con equidad

En los grupos etarios de las personas más jóvenes, **las mujeres superan a los hombres** en años promedio de escolaridad

La tasa neta de asistencia a la **educación superior** de las mujeres de 17 a 24 años es del **40,4%** y la de los hombres es del 39,0% (EM, 2017)

### 7. Cultura libre de sexismos

**38,0%** de las mujeres entre 14 y 28 años usa **Transmilenio** para asistir a su lugar de estudio, 2,8 puntos por encima de la cifras de hombres (EM, 2017)



17,1%  
12,1%  
21,8%

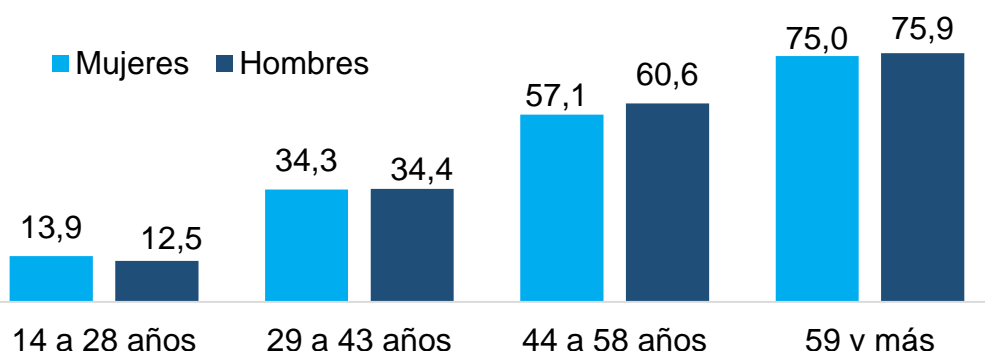


(14 a 28 años)

Fue a la ciclovía **24,6%**  
Asistió a eventos deportivos **25,2%**  
Fue a fiestas - discotecas **25,5%**

Fuente: Encuesta Multipropósito 2017. Cálculos del OMEG, SDMujer.

Porcentaje de hogares con tenencia propia de la vivienda que habita, según grupo de edad y sexo de la persona jefa. Bogotá, 2017



### 8. Hábitat y vivienda digna

Aunque la proporción de personas jóvenes que son jefas de hogar y tienen propiedad es muy baja, es el único rango de edad en el que las mujeres superan a los hombres (13,9% versus 12,5%)

Fuente: Encuesta Multipropósito 2017. Cálculos del OMEG, SDMujer.

